

ภาพรวมธุรกิจ

บริษัท เซกซ์ เอเชีย จำกัด (มหาชน) ดำเนินธุรกิจหลัก 2 ธุรกิจได้แก่

1. ธุรกิจบริหารจัดการสินทรัพย์จากการรับโอนสินทรัพย์ด้วยคุณภาพประเภทที่มีหลักประกันและไม่มีหลักประกันจากสถาบันการเงินและมิใช่สถาบันการเงิน
2. ธุรกิจให้บริการติดตามทวงถามและเร่งรัดหนี้สิน โดยครอบคลุมตั้งแต่การติดตามทวงถามหนี้ถึงการดำเนินคดีกับผู้จำนองแบบครบวงจร

งบการเงิน

	6M66	6M65	2565	2564
งบกำไรขาดทุน (ลบ.)				
รายได้	318.74	361.40	676.62	785.07
ค่าใช้จ่าย	238.55	228.33	477.97	435.66
กำไร (ขาดทุน) สุทธิ	55.92	102.54	144.09	270.86

งบแสดงฐานะทางการเงิน (ลบ.)

	3,720.57	2,511.61	2,931.37	2,506.00
สินทรัพย์	3,720.57	2,511.61	2,931.37	2,506.00
หนี้สิน	417.98	491.47	871.63	588.40
ส่วนของผู้ถือหุ้น	3,302.56	2,020.14	2,059.71	1,917.58

งบกระแสเงินสด (ลบ.)

	-127.39	152.28	-257.38	-694.18
กิจกรรมดำเนินงาน	-127.39	152.28	-257.38	-694.18
กิจกรรมลงทุน	-28.43	-28.77	-86.19	-58.15
กิจกรรมจัดหาเงิน	631.44	-111.33	258.62	937.38

อัตราส่วนทางการเงินที่สำคัญ

	0.03	0.07	0.09	36.65
กำไรต่อหุ้น (บาท)	0.03	0.07	0.09	36.65
อัตรากำไรขั้นต้น (%)	59.70	70.05	66.21	67.34
อัตรากำไรสุทธิ (%)	17.54	28.46	21.30	34.50
D/E Ratio (เท่า)	0.13	0.24	0.42	0.31
ROE (%)	3.89	14.09	7.25	14.12
ROA (%)	4.85	11.27	7.31	13.94

แผนธุรกิจ

บริษัทฯ มุ่งมั่นในการดำเนินธุรกิจด้วยวิสัยทัศน์ในการเป็นศูนย์กลางในการบริหารหนี้ครบวงจร โดยให้คำปรึกษาและให้ความรู้ผู้เกี่ยวข้องในการบริหารหนี้เพื่อสร้างโอกาสปลดปล่อยภาระหนี้ ด้วยกลยุทธ์การดำเนินงานธุรกิจ ดังนี้

1. กำหนดเป้าหมายในการเติบโตและขยายพอร์ตสินเชื่อแก่สินทรัพย์ด้วยคุณภาพ โดยมุ่งเน้นพอร์ตสินเชื่อสินเชื่อแก่สินทรัพย์ด้วยคุณภาพที่ไม่มีหลักประกันที่บริษัทฯ มีความเชี่ยวชาญเป็นพิเศษ โดยตั้งเป้าหมายลงทุน 1,000 ล้านบาท ในปี 2566
2. ขยายทีมงานติดตามทวงถามเพื่อรองรับอุปสงค์ของงานด้านการติดตามทวงถามหนี้ที่มีเพิ่มมากขึ้นตามปริมาณหนี้ด้วยคุณภาพที่มีเพิ่มมากขึ้นในระบบสถาบันการเงินไทย
3. สร้างความสัมพันธ์ที่ดีระยะยาวกับลูกค้า และมองหาโอกาสในการเป็นพันธมิตรทางธุรกิจ เพื่อต่อยอดการเติบโตอย่างยั่งยืน
4. ลงทุนในเทคโนโลยีสารสนเทศเพื่อเพิ่มประสิทธิภาพในการทำงาน การพัฒนาและการสร้างนวัตกรรมในการดำเนินธุรกิจ เพื่อบรรลุเป้าหมายการดำเนินธุรกิจอย่างยั่งยืน

แผนการดำเนินงานเพื่อความยั่งยืน

บริษัทฯ ได้ให้ความสำคัญในการดำเนินธุรกิจอย่างมีจริยธรรมและความรับผิดชอบต่อสังคม โดยคำนึงถึงผลกระทบทางด้านเศรษฐกิจ สังคม สิ่งแวดล้อม และผู้มีส่วนได้เสียในห่วงโซ่คุณค่าของธุรกิจ (Value Chain) และยึดมั่นในหลักการกำกับดูแลกิจการที่ดี ควบคู่ไปกับการพัฒนาการดำเนินงานธุรกิจให้เติบโตอย่างมีคุณภาพ เพื่อขับเคลื่อนองค์กรไปสู่การเติบโตอย่างยั่งยืนและสร้างประโยชน์ต่อส่วนรวม ปัจจุบันคณะกรรมการบริษัทได้แต่งตั้งคณะกรรมการบรรษัทภิบาลและการพัฒนาอย่างยั่งยืน เพื่อให้เกิดการขับเคลื่อนการดำเนินงานด้านความยั่งยืนในองค์กรอย่างแท้จริง โดยมีเป้าหมายนำที่ความรับผิดชอบต่อสังคมในการดำเนินงานด้านความยั่งยืนให้สอดคล้องตามนโยบาย ขั้นตอน และวิธีการดำเนินงานโครงการต่างๆ อย่างมีประสิทธิภาพ

Highlight ที่น่าสนใจของบริษัท

- ธุรกิจบริหารจัดการสินทรัพย์ด้วยคุณภาพเติบโตต่อเนื่อง จากการรับโอนสินทรัพย์ด้วยคุณภาพเพิ่มขึ้น ส่งผลให้มูลค่าพอร์ตสินทรัพย์ด้วยคุณภาพมีจำนวนรวม 27,522 ล้านบาท
- การจัดเก็บหนี้สูงขึ้นไปไตรมาส 2/2566 ที่ 123 ล้านบาท เพิ่มขึ้น 29% จากปีก่อน ส่งผลให้งวด 6 เดือนแรกของปี 2566 จัดเก็บเงินสดจำนวน 228 ล้านบาท เพิ่มขึ้น 8% จากปีก่อน
- บรรลุเป้าหมายลงทุนที่ 37% จากงบประมาณที่ตั้งไว้ที่ 1,000 ล้านบาท ภายในปี 2566 เดินหน้าลุยซื้อพอร์ตหนี้เข้ามาเพิ่มเติมในช่วงครึ่งปีหลัง
- เริ่มนำระบบเทคโนโลยีต่อสายอัตโนมัติ (Auto Dialer) มาใช้เพื่อเพิ่มประสิทธิภาพในการให้บริการติดตามทวงถามหนี้
- เป็นผู้ดำเนินการให้บริการติดตามทวงถามหนี้ โดยมีอัตราค่าคอมมิชชั่นที่ได้รับจากสถาบันการเงินสูงกว่าในอุตสาหกรรมเฉลี่ยอยู่ที่ 25%

การวิเคราะห์ผลการดำเนินงาน

สรุปผลการดำเนินงาน

ผลการดำเนินงานสำหรับงวด 6 เดือนแรกของปี 2566 สิ้นสุดวันที่ 30 มิถุนายน 2566 โดยสรุปดังนี้

- บริษัทฯ มีรายได้รวม จำนวน 318.7 ล้านบาท โดยหลักมาจากรายได้ธุรกิจบริหารจัดการสินทรัพย์ด้วยคุณภาพจำนวน 209.5 ล้านบาท จากการซื้อพอร์ตสินทรัพย์ด้วยคุณภาพประเภทที่ไม่มีหลักประกันมาบริหารเพิ่มขึ้นต่อเนื่อง และประสิทธิภาพในการจัดเก็บหนี้ที่เพิ่มขึ้นในไตรมาส 2/2566
- กำไรสุทธิ จำนวน 55.9 ล้านบาท ลดลง 45% จากปีก่อน เป็นผลจากค่าใช้จ่ายในการดำเนินคดีที่เพิ่มขึ้น ค่าใช้จ่ายในการประชาสัมพันธ์ในการเสนอขายหุ้นสามัญต่อประชาชนทั่วไปเป็นครั้งแรก (IPO) ที่เกิดขึ้นในช่วงไตรมาส 1/2566 และการขยายทีมงานบริหารเพื่อรองรับการเติบโตทางธุรกิจ ทั้งนี้ อัตราค่าโรสุทธิสำหรับงวด 6 เดือนแรกของปี 2566 คิดเป็น 18%
- มูลค่าสินทรัพย์ด้วยคุณภาพ ณ วันที่ 30 มิถุนายน 2566 รวม 27,522 ล้านบาท เพิ่มขึ้น 15% จากสิ้นปีก่อน เป็นผลจากการรับโอนสินทรัพย์ด้วยคุณภาพที่เพิ่มขึ้น 366.7 ล้านบาท
- อัตราส่วนหนี้สินต่อส่วนของผู้ถือหุ้น ณ วันที่ 30 มิถุนายน 2566 อยู่ที่ 0.1 เท่า ปรับตัวลดลงจากสิ้นปีก่อน ที่ 0.4 เท่า สอดคล้องกับเป้าหมายในการเติบโตและขยายพอร์ตสินเชื่อให้สินเชื่อแก่สินทรัพย์ด้วยคุณภาพ

พหุนาการที่สำคัญ

- ทุนสามัญของบริษัทฯ เริ่มซื้อขายในตลาดหลักทรัพย์ฯ เมื่อวันที่ 21 กุมภาพันธ์ 2566
- ดำเนินการติดตั้งระบบช่วยโทรติดต่อกู้คำอัตโนมัติ (Auto Dialer) ในเดือนพฤษภาคม 2566 ซึ่งเป็นกานำเทคโนโลยีสารสนเทศมาช่วยเพิ่มประสิทธิภาพในการติดตามทวงถามและเร่งรัดหนี้สิน

แนวทางการบริหารจัดการความเสี่ยงที่สำคัญ

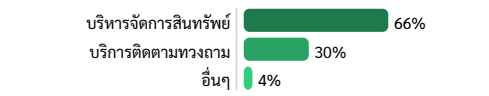
บริษัทฯ ตระหนักถึงความสำคัญของการบริหารความเสี่ยงว่าเป็นส่วนหนึ่งของกำกับดูแลกิจการที่ดี และเป็นพื้นฐานสำคัญที่จะช่วยให้บรรลุวัตถุประสงค์หรือเป้าหมายในการดำเนินธุรกิจของบริษัทฯ บริษัทฯ จัดวางระบบและกระบวนการบริหารความเสี่ยงภายในบริษัทฯ ให้สอดคล้องกับกลยุทธ์และเป้าหมายทางธุรกิจตามมาตรฐานสากล โดยประเมินความเสี่ยงให้ครอบคลุมความเสี่ยง ได้แก่ ความเสี่ยงด้านกลยุทธ์ ความเสี่ยงด้านการปฏิบัติงาน ความเสี่ยงด้านการเงิน ความเสี่ยงด้านการปฏิบัติตามกฎระเบียบข้อบังคับ ความเสี่ยงด้านเทคโนโลยีสารสนเทศ และความเสี่ยงด้านทุจริตคอร์รัปชัน

บริษัทฯ จะรายงานผลการดำเนินงานด้านความเสี่ยงในประเด็นความเสี่ยงที่สำคัญที่ส่งผลกระทบต่อสถานะทางการเงิน ผลประกอบการ ธรรมภิบาล ความยั่งยืน และภาพลักษณ์ที่อาจบั่นทอนต่อความเชื่อมั่นของลูกค้ ผู้ลงทุน และผู้ที่เกี่ยวข้องต่อคณะกรรมการบริษัทอย่างสม่ำเสมอ รวมทั้งหาแนวทางปรับปรุงประสิทธิภาพและประสิทธิผลของการดำเนินการด้านบริหารความเสี่ยงอย่างต่อเนื่อง

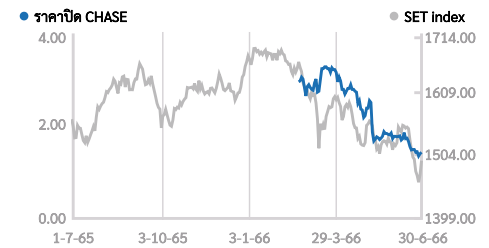
รางวัลและความสำคัญที่ผ่านมาของบริษัท

- รางวัลที่ได้รับในปี 2565
- Top Recovery Performance Award - Krungsri Credit Card (Jan-Dec 2022)
- Excellence Award - American Express (Jul-Dec 2022)

โครงสร้างรายได้ตามประเภทธุรกิจ



ข้อมูลหลักทรัพ์

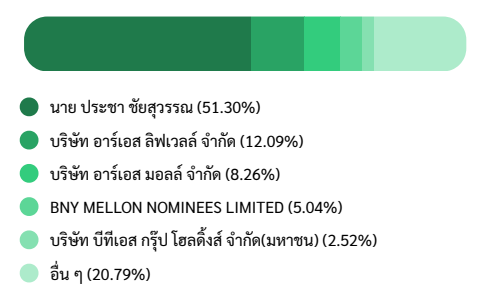


ณ วันที่ 30/06/66	CHASE	FIN	SET
P/E (เท่า)	37.52	17.36	17.96
P/BV (เท่า)	0.91	1.87	1.46
Dividend yield (%)	-	3.09	3.12
30/06/66	-	-	-
Market Cap (ลบ.)	2,978.16	N/A	N/A
ราคา (บาท/หุ้น)	1.50	N/A	N/A
P/E (เท่า)	37.52	N/A	N/A
P/BV (เท่า)	0.91	N/A	N/A

CG Report:

-

ผู้ถือหุ้นรายใหญ่



ช่องทางการติดต่อบริษัท

- http://www.chase.co.th
- ir@chase.co.th
- 0-2855-8285
- 8/9-10 ซอยวิภาวดีรังสิต 44 (ซอยมกคณิเวรณ) ถนนวิภาวดีรังสิต แขวงลาดยาว เขตจตุจักร กรุงเทพมหานคร 10900
- ข้อมูลการซื้อชื้ออื่น ๆ : https://www.settrade.com/C04_01_stock_quote_p1.jsp?txtSymbol=CHASE